

Digitale Schule der Zukunft Dreiflüsse- Realschule Passau

Weil die Zukunft zählt.

Wo wir stehen



Kommunikation

- Schulmanager-Online
- Kontakt per Mail
- Office / Teams

Schüler- Accounts

- Schulmanager-
Online
- Office, Mebis &
Schul-IT
- WLAN
- Digitale Lehrwerke

3 IT-Räume und 1 DiLab

Insgesamt über 100 aktuelle,
leistungsfähige Rechner

Microsoft Office 365

Arbeiten in der Cloud oder lokal

WLAN

- Abdeckung des gesamten Schulgebäudes mit aktuellen Access-Points
- Zugang für alle

iPad-Koffer

- 2 Koffer mit je ca 15 Geräten
- automatische Updates
- Fernverwaltung

Digitale Klassenzimmer

- Digitale Großbilddarstellung
- Kabellose Bildübertragung
- Dokumentenkamera
- Audio

iPad-Klassen

- Im Schuljahr 2023/24
alle Klassen der
Jahrgangsstufen 6 bis
9 mit 1:1 Ausstattung



Digitale Schule der Zukunft



1

Termine

- 16.07.2024 Elterninformationsabend
- 16.07. – 02.08.2024 Webshop offen für Bestellungen
- Voraussichtlich September 2024: Abgabe der Anträge sowie Abgabe der Rechnungen an der Schule

Förderungsfähige Endgeräte für Schüler

iPad 10

- 64 GB Arbeitsspeicher
- 10,2" Display
- 5 GHz WLAN
- Pencil
- Bluetooth - Kopfhörer

NEU oder REFURBISHED

Einkauf

siehe

<https://realschule-passau.de/dsdz/>

Kauf der Geräte:

Eigener Online-Store für die Dreiflüsse-Realschule Passau

Vorteile:

- * das richtige Gerät
- * Bildungsrabatt
- * Skonto
- * Lieferung an die Schule





<https://dreifluesse-realschule.tabletklasse.de/>

Passwort: DFR#2024

Zubehör:

Muss:


Stift

Kopfhörer

Kann:

Hülle

Zubehör



Versicherung

Versicherter Wert: Bis 400,- EUR
wählen.

Kostenerstattung

- Rechnung mit Zahlungsbestätigung (Kontoauszug, Kreditkartenabrechnung etc.) und Namen
- iPad 10 oder besser
- 350,00 € Förderbetrag für Gerät inkl. Stift

Kostenerstattung

1) Start

Rufen Sie die Internet-Seite www.dsdz.bayern.de auf. Klicken Sie auf ➡ Starten.

1) Start


Rufen Sie die Internet-Seite www.dsdz.bayern.de auf. Klicken Sie auf ➔ **Starten**.

2) Auswahl der Schule

Wählen Sie als Erstes die **Schule** Ihres Kindes aus.

Schulart: *	Bitte wählen Sie die Schulart aus, die von Ihrem Kind besucht wird. <input type="text" value="Bitte Realschule auswählen."/>
Regierungsbezirk: *	Bitte wählen Sie den Regierungsbezirk aus, in dem sich die Schule befindet. <input type="text" value="Bitte Niederbayern auswählen."/>
Schule: *	Bitte wählen Sie die Schule aus, die besucht wird. <input type="text" value="Bitte Dreiflüsse-Realschule Passau auswählen."/>

 Abbrechen

 Zurück

 Weiter

Klicken Sie auf ➔ **Weiter**

2) Auswahl der Schule

Wählen Sie als Erstes die **Schule** Ihres Kindes aus.

Schulart: *	Bitte wählen Sie die Schulart aus, die von Ihrem Kind besucht wird. <input type="text" value="Bitte Realschule auswählen."/>
Regierungsbezirk: *	Bitte wählen Sie den Regierungsbezirk aus, in dem sich die Schule befindet. <input type="text" value="Bitte Niederbayern auswählen."/>
Schule: *	Bitte wählen Sie die Schule aus, die besucht wird. <input type="text" value="Bitte Dreiflüsse-Realschule Passau auswählen."/>

Klicken Sie auf → **Weiter**

3) Daten der Schülerin bzw. des Schülers

Wie heißt Ihr **Kind**?

Name: *	<input type="text" value="Bitte den Nachnamen Ihres Kindes eintippen"/>
Vorname: *	<input type="text" value="Bitte den Vornamen Ihres Kindes eintippen"/>
Jahrgangsstufe: *	<input type="text"/>

3) Daten der Schülerin bzw. des Schülers
Wie heißt Ihr **Kind**?

Name: *	<input type="text" value="Bitte den Nachnamen Ihres Kindes eintippen"/>
Vorname: *	<input type="text" value="Bitte den Vornamen Ihres Kindes eintippen"/>
Jahrgangsstufe: *	<input type="text"/>

4) Angaben zum Erziehungsberechtigten
Machen Sie Angaben zu sich selbst.
Die Felder mit * müssen Sie ausfüllen.

Persönliche Angaben zur Antragstellerin bzw. zum Antragsteller

Name: *	<input type="text" value="Mustermann"/>
Vorname: *	<input type="text" value="Moritz"/>
Wohnen Sie in Deutschland? *	<input checked="" type="radio"/> Ja <input type="radio"/> Nein
Straße: *	<input type="text" value="Hauptstraße"/>
Hausnummer: *	<input type="text" value="1"/>
Postleitzahl: *	<input type="text" value="55555"/>
Ort: *	<input type="text" value="München"/>
Telefon:	<input type="text"/>
E-Mail-Adresse: *	<input type="text" value="moritz.mustermann@test.de"/>
Bankverbindung	
IBAN: *	<input type="text" value="DExxxxxxxxxxxx"/> ⓘ
BIC (nur bei ausländischen Bankverbindungen erforderlich):	<input type="text"/>
Von der Antragstellerin bzw. vom Antragsteller abweichender Kontoinhaber:	<input type="text"/>

Persönliche Angaben zur Antragstellerin bzw. zum Antragsteller

Name: *

Vorname: *

Wohnen Sie in Deutschland? * Ja Nein

Straße: *

Hausnummer: *

Postleitzahl: *

Ort: *

Telefon:

E-Mail-Adresse: *

Bankverbindung

IBAN: * ⓘ

BIC (nur bei ausländischen Bankverbindungen erforderlich):

Von der Antragstellerin bzw. vom Antragsteller abweichender Kontoinhaber:

Unter „Bankverbindung“ müssen Sie eine **IBAN** angeben.

Die IBAN ist Ihre Konto-Nummer.

Ihre IBAN finden Sie auf Ihren Bankunterlagen (Kontoauszüge oder EC-Karte).

Das Feld „BIC“ müssen Sie nur ausfüllen, wenn Ihr Konto bei einer Bank außerhalb Deutschlands ist.

Klicken Sie auf ➔ **Weiter**.

 Abbrechen

 Zurück

 Weiter

5) Angaben zum mobilen Endgerät

Welches **Tablet oder Laptop** haben Sie für Ihr Kind gekauft?


Rechnung) an (z. B. „Apple iPad (9. Generation)“, „Microsoft Surface Go3“ o. Ä.)


Modell *

Bitte geben Sie den Endpreis ohne nicht zuwendungsfähiges Zubehör und sonstige Nebenleistungen an.

Endpreis: * EUR

Bitte geben Sie das auf der Rechnung ersichtliche Kaufdatum an. Geräte, die vor dem 25.05.2022 erworben wurden, sind nicht förderfähig.

Kaufdatum: * 

Eine Kopie des Kaufbelegs und ggf. des Zahlungsbelegs liegen der Schule gemeinsam mit dem Antrag vorgelegt. 

Preis OHNE
Garantie-Verlängerung,
Versicherung, Schutztasche

- Sie haben eine **Rechnung** oder einen **Kassenzettel** für das **Tablet oder Laptop**?
 „Eine Kopie des Kaufbelegs und ggf. des Zahlungsbelegs liegen vor und werden der Schule gemeinsam mit dem Antrag vorgelegt.“
- Geben Sie eine **Kopie von der Rechnung oder dem Kassenzettel** an die Schule.

Klicken Sie auf ➔ **Weiter**.

6) Andere Leistungen

Haben Sie **von anderen Stellen Geld** bekommen, das Sie nicht zurückzahlen müssen?
(Beispiel: Förderverein, Stiftungen, ...)

Haben Sie für die Anschaffung des mobilen Endgeräts bereits eine andere Förderung beantragt oder erhalten (z. B. Mehrbedarf nach § 21 Abs. 6 Zweites Buch Sozialgesetzbuch oder von einem Förderverein)? Bitte beachten Sie, dass nur solche Förderungen anzugeben sind, die Sie nicht zurückzahlen müssen. *

Ja Nein

Ich erkläre, dass ich die Bewilligungsstelle über die Schule meines Kindes unverzüglich in Kenntnis setze, wenn ich zu einem späteren Zeitpunkt andere Leistungen beantrage.



Abbrechen



Zurück



Weiter

8) Elektronisch übertragen

Dokument:

 **PDF** Förderantrag.pdf (128 KB) 

Nach dem Klick auf  **Absenden** werden Ihre Daten übertragen. Auf der folgenden Seite laden Sie den Antrag bitte herunter. **Drucken Sie den Antrag bitte aus und reichen Sie ihn mit den dazugehörigen Anlagen an der Schule Ihres Kindes ein.**



Abbrechen



Zurück



Absenden

Klicken Sie auf  **Absenden**.

9) Herunterladen und Unterschreiben des Antrags

Jetzt können Sie den **Antrag herunterladen**.

[Drucken Sie den Antrag aus.]

[Schicken Sie den Antrag zum Ausdrucken an [E-Mail-Adresse]]

Unterschreiben Sie den Antrag auf **Seite 2**.

Die Seite 3 müssen Sie nicht ausfüllen.

10) Antrag bei der Schule abgeben

Geben Sie den **unterschriebenen Antrag** und die **Belege** (Rechnung oder Kassenzettel) an der **Schule ab**.

Einbindung in den Unterricht

- Digitale Schulbücher
- Digitales Heft (OneNote) (ab Jgst 7)
- Recherche
- Kreative Arbeitsaufträge
- Lernmanagement-System mebis

Nutzungsordnung

Einheitliche Nutzungsordnung für
alle Schülerbelange:

- Computerräume
- WLAN

Regeln für die Nutzung der iPads im Unterricht

- Das Gerät wird aufgeladen mitgebracht.
- Das Gerät ist in der Tasche, wenn es nicht gebraucht wird.
- Das Gerät liegt in der Regel umgedreht auf dem Tisch.
- Bei unterrichtsfremder Nutzung wird das Gerät eingezogen.

Häufige Fragen

- Welche Kosten?
- Höhe des Zuschusses?
- Ab welcher Klasse?
- Neugeräte oder nicht?
- Stift?
- Benutzerprofile und Verwaltung durch Schule?
- Private Nutzung?
- Behält das Kind das iPad nach dem Schuljahr?